

# Réponse à la tribune du Pr. Bruno Riou, directeur médical de crise de l'AP-HP

**Tribune de B Riou :** « La situation actuelle de la crise due au Covid-19 en France est alarmante. Après une deuxième vague cet automne, les contaminations persistent à un niveau très élevé et continuent d'augmenter depuis de nombreuses semaines malgré des mesures restrictives de plus en plus importantes. L'épidémie n'est pas contrôlée, loin s'en faut. »

Ainsi commence la tribune du Pr Riou, ce qui résume son propos. Elle appelle plusieurs commentaires :

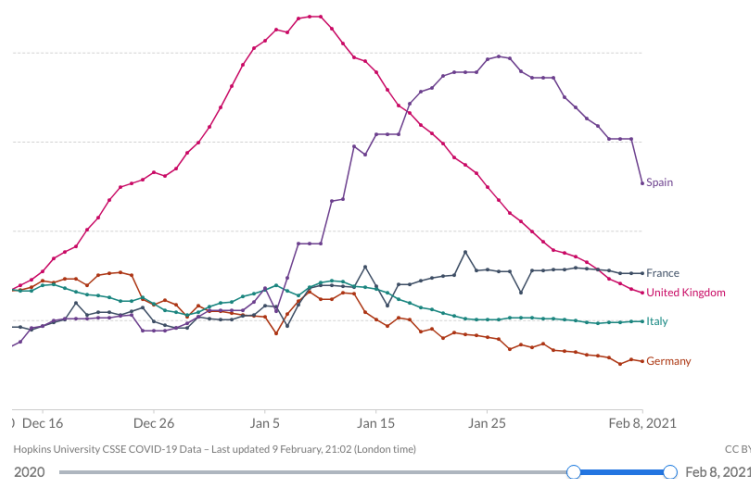
## 1- « La situation actuelle de la crise due au Covid-19 en France est alarmante. »

Tout est dans la définition du mot "alarmante". Alarmante, par rapport à quoi ? A partir de quand on juge une situation "alarmante" ? Le cancer fait 150 000 morts par an, est-ce "très alarmant" ? Une autre tribune publiée le même jour par Le Monde du démographe Hervé Le Bras (« La crainte engendrée par le Covid-19 semble en relation inverse de sa létalité ») semble dire que ce n'est pas si alarmant que cela. Chiffres à l'appui, H. Le Bras examine les conséquences de l'épidémie sur les statistiques de mortalité et d'espérance de vie. Ses calculs nuancent la gravité de l'épidémie.

## 2- « Après une deuxième vague cet automne, les contaminations persistent à un niveau très élevé ».

Pour mémoire, on estime aujourd'hui que lors du premier confinement les contaminations sont probablement montées à 150 000 /jour et le second autour de 60 000 / jour pour le second confinement. Aujourd'hui, c'est environ 20 000/j. Soit respectivement 7 fois et 3 fois moins. Peut-on dire que le niveau est très élevé ??

## 3- « ..continuent d'augmenter depuis de nombreuses semaines... »



Données du site CovidTracker au 9/02/2021

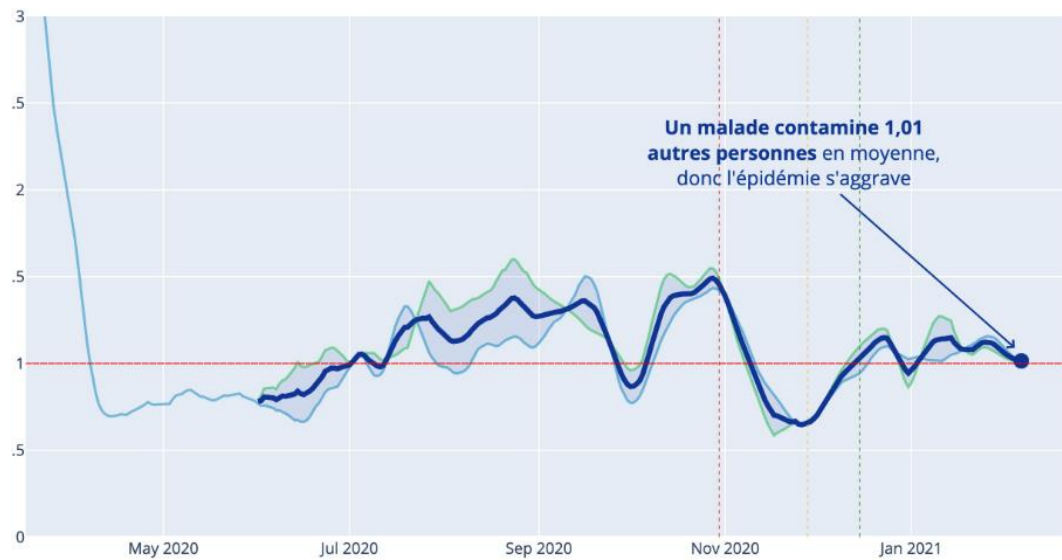
Entre le 10 décembre et le 15 janvier, les contaminations ont à peu près doublé... Depuis le 15 janvier, elles n'augmentent quasiment plus... Le dernier relevé de Santé Publique France annonce que sur le comptage hebdomadaire, elles ont diminué sur les 7 derniers jours.

## 4- « ... malgré des mesures restrictives de plus en plus importantes ».

Or le 15 janvier, c'est le jour où M. Castex a annoncé le couvre-feu à 18h sur tout le territoire. On ne peut pas vraiment dire que la décision de fermer les grands centres commerciaux prise il y a une semaine fasse partie « des mesures de plus en plus en restrictives... »

## 5- « L'épidémie n'est pas contrôlée, loin s'en faut. »

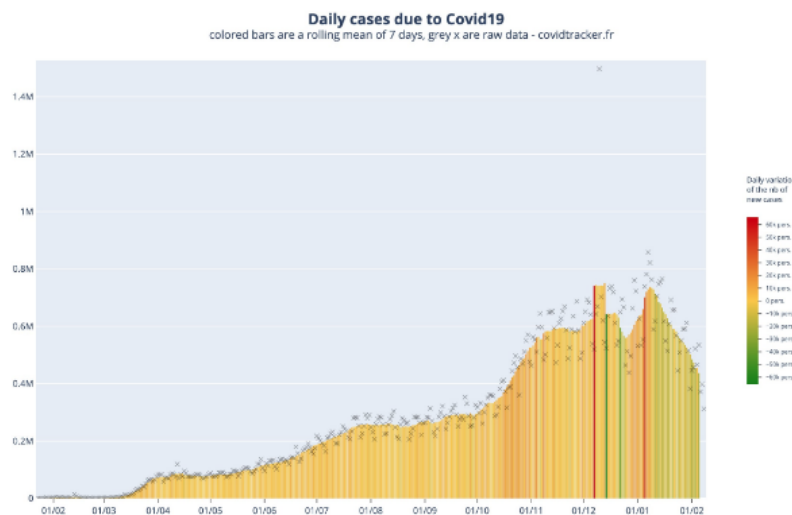
Tout le monde s'accorde à dire que, quand le  $RO = 1$ , l'épidémie est contrôlée. Quand il passe en dessous de 1 l'épidémie régresse.



Données du site CovidTracker au 9/02/2021

Le RO mercredi soir était à 1,01 ! Nous avons du mal à avoir peur avec un taux pareil... Donc, s'agit-il d'un manque de rigueur dans votre propos dont vous ne mesurez alors pas les conséquences sur les lecteurs ? Ou bien s'agit-il de désinformation organisée ? La question alors est : dans quel but ?

Enfin, Pr Riou, que pensez-vous de ce schéma-ci ?



Nombre de cas confirmés de Covid au niveau mondial entre février 2020 et janvier 2021  
Données du site CovidTracker au 9/02/2021

Au vu de cette courbe, est-ce un mensonge ou une aberration de l'esprit que de pouvoir commencer à « évoquer » la baisse mondiale de cette pandémie ?

Notre interprétation de ces données ne cherche pas à affirmer de façon péremptoire que l'épidémie serait terminée. Mais ces données montrent qu'il est possible d'avoir une vision raisonnablement plus optimiste, avec toute la prudence que nécessite cette situation pandémique complexe. Cette ouverture semble

cependant indispensable dans un pays où s'installe une vraie souffrance morale aggravée par « des prévisions très alarmistes ».

Les Colibris en santé. Le 10 février 2021